

· INFANCIA, NATURALEZA Y
EDUCACIÓN ·

FORMACIÓN EN ESCUELAS DE BOSQUE Y BUSHCRAFT



INFANCIA SILVESTRE

Marzo y Octubre 2026



ÍNDICE

1 Equipo humano

2 Objetivos de la formación

3 Pedagogía de la escuela de bosque

4 Metodología y logística de la formación

5 Level 3 Forest School

6 Reserva tu plaza

FORMACIÓN EN ESCUELAS DE BOSQUE Y BUSHCRAFT

SER, VIVIR, PERTENECER y APRENDER DE LA NATURALEZA

Conexión con la naturaleza Seguridad y bienestar al aire libre

Desarrollo y aprendizajes en entornos vivos

Formadoras del level 3:

Vicky Mateu - www.viuresilvestre.com

Lily Horseman - kindlingplayandtraining.co.uk





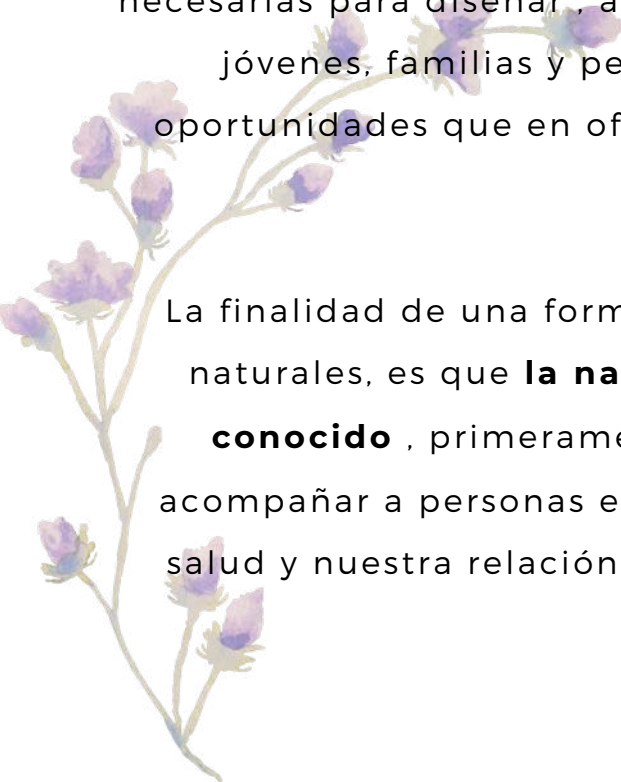
LEVEL 3 FOREST SCHOOL PROGRAM LEADERSHIP

LIDERAZGO EN ESCUELAS DE BOSQUE (GUÍA Y DISEÑO DE UN PROYECTO)

En el **corazón** de la formación hay el deseo de alimentar nuestra **conexión** con la **naturaleza** , creando uno **vínculo** estrecho y sano. Disfrutando de las invitaciones y los aprendizajes que nos ofrece.

La formación acompañada por un **equipo de profesionales** con años de experiencia en este ámbito, tiene como objetivo ofrecer calidad en los conocimientos , los recursos pedagógicos y las habilidades prácticas necesarias para diseñar , acompañar , nutrir y cuidar actividades con niñ@s, jóvenes, familias y personas en la naturaleza. Comprendiendo las oportunidades que en ofrecen los entornos vivos y cómo disfrutar los en grupo.

La finalidad de una formación primordialmente presencial en entornos naturales, es que **la naturaleza se convierta en un lugar familiar y conocido** , primeramente por nosotros, las adultas, que queremos acompañar a personas en este entorno. Nutriendo nuestra vida, nuestra salud y nuestra relación con otros seres vivos. Forjando valores éticos y sostenibles.



FORMACIÓN EN ESCUELAS DE BOSQUE

Celebrar y honrar ciclos y ritmos de la Tierra

Somos y funcionamos a reflejo de la naturaleza

Ser Natura

Acompañar niñ@s a descubrir y amar quien son

La naturaleza no juzga, todo tiene un sentido, todo es valioso, todo es digno de ser amado

Vivir la Naturaleza

Velar por el vínculo y la relación de interdependencia de todas las cosas

En la naturaleza todo tiene su lugar ,

hay un rol primordial para cada ser Pertener a la Naturaleza

Compartir el gozo de maravillarse se y disfrutar de aprender

La naturaleza te desvela el saber más profundo y esencial Aprender de la Naturaleza



COMPARTIMOS Y OFRECEMOS

La formación ofrece aprender y profundizar en:

- Experiencias para nutrir nuestro **vínculo con la naturaleza.**
- La **pedagogía** de la escuela de bosque.
- Las habilidades prácticas del **bushcraft**.
- La mirada de un **acompañamiento emocional consciente.**

La pedagogía de la escuela de bosque es un modelo educativo vigente en los países del Norte de Europa que propone la conexión con la naturaleza como base para el desarrollo holístico y sano de los niñ@s. Una pedagogía basada en el juego, la toma de decisiones, la comunidad, el beneficio del riesgo, los ciclos de la naturaleza y la interrelación de todos los seres.

PEDAGOGIA EB



BUSHCRAFT

El **bushcraft** son técnicas y habilidades prácticas que ofrecen recursos útiles y sencillos por poder- nos desarrollar en entornos al aire libre. Nos acerca a nudos y construcciones ; técnicas de fuego y cocina de hoguera ; carpintería de bosque , entre otros;

El **acompañamiento emocional consciente** es una mirada cuidadosa del acompañamiento a niñ@s, jóvenes y adultas, y el cuidado del grupo en entornos naturales.



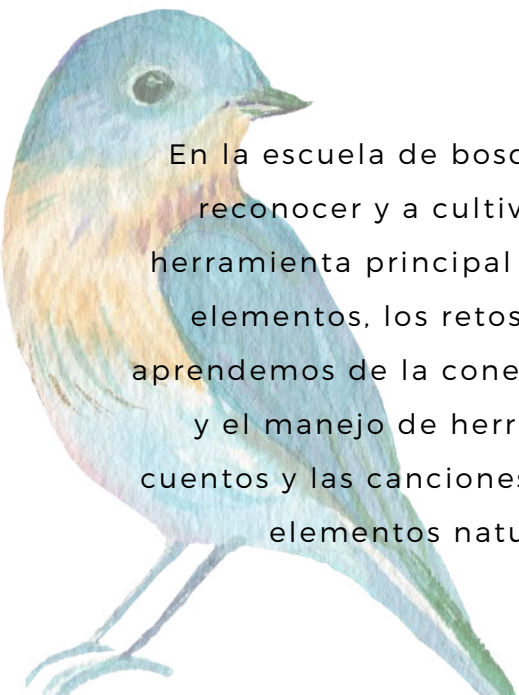


LAS ESCUELAS DE BOSQUE

En la escuela de bosque se fomenta que el niñ@ crezca sintiendo que **somos parte de la Naturaleza**, en consciente interdependencia. Convivimos y nos relacionamos jugando, experimentando y disfrutando de lo que nos ofrece, mientras la honramos y la celebramos. Esta relación simbiótica nos permite aprender lo que **yo necesito en armonía con el que la Naturaleza necesita**. Así aprendemos también una forma de relacionarnos entre nosotras donde, siguiendo los valores básicos de las escuelas de bosque:

“Me cuido, cuido de los demás (el grupo) y cuido el entorno (otros seres, la naturaleza).”

En la escuela de bosque la niñ@ guía su propio aprendizaje, donde aprende a reconocer y a cultivar sus propias capacidades, habilidades y pasiones; su herramienta principal es el juego. En las sesiones convivimos en grupo y con los elementos, los retos, el autocuidado y la toma de decisiones. Disfrutamos y aprendemos de la conexión con los ciclos de la naturaleza, las recetas de hoguera y el manejo de herramientas, la identificación de especies y los rastros, los cuentos y las canciones estacionales, los juegos en grupo y las manualidades con elementos naturales, fomentando una ética y una vida sostenible.





INFÀNCIA SILVESTRE

Esta formación es una oportunidad para explorar a un nivel superior el entorno natural con la pedagogía y la mirada de las escuelas de bosque. Es una formación con un equipo internacional con muchos años de bagaje y experiencia en este ámbito. Esta formación es ideal por profundizar en esta pedagogía y cómo implementar un programa de escuela de bosque. Verás cómo abordarlo y aplicarlo de modo seguro y eficaz.

Está diseñado para **personas que desean ofrecer sesiones o coordinar un proyecto para niños, jóvenes o adultos**. Durante 2 semanas recibirás formación práctica y presencial en grupos reducidos, materiales y soporte continuo. Habrá 6 meses entre cada bloque de 5 días de formación, durante los cuales tendrás el tiempo de hacer tareas y asentar los conocimientos y practicar las habilidades adquiridas.

Deberás hacer 6 sesiones con un grupo, a modo de prácticas, corre al cargo del participante organizar el grupo y las sesiones. Te daremos información detallada durante el primer bloque de 5 días de formación presencial.



Las sesiones están diseñadas para ofrecer un **aprendizaje vivencial**. La teoría y los conocimientos prácticos van entrelazados, para que sea la propia experiencia la que vaya dando forma a las **teorías de aprendizaje y desarrollo**, sobre la que se fundamenta la pedagogía de las escuelas de bosque.

Viviremos los ciclos de la naturaleza, los elementos y diferentes geografías.

Hay espacios de **debate** y puesta en común, espacios de **trabajo personal y de grupo**. Todo formando la base para poder llevar a la práctica con niñ@s, jóvenes y adultas lo que aprendemos en cada sesión.

METODOLOGIA



UBICACIONES

La formación se lleva a cabo en la impresionante **sierra de El Montseny**, en Cataluña, España.

Escogemos distintos espacios, para experimentar diversidad de geografías e disfrutar de la invitaciones del entorno. También tienen que ver con la meteorología y lo que necesitamos trabajar en cada sesión. Las sesiones transcurren en **espacios naturales del Baix Montseny** (Montseny, Sant Esteve de Palautordera y cercanías).

Se puede llegar en coche hasta el lugar de encuentro, será a unos 15min de Sant Esteve de Palautordera. También en transporte público hasta la estación de Palautordera.

Comunicación

Mencionar que yo, Vicky Mateu, siento que recibimos muchos inputs informativos de forma regular, y por esta razón durante la formación intento usar un método de comunicados y contenidos mesurado y asumible (así lo creo, ya me dirás cómo lo vives). Envío pocos mensajes, sin embargo, cuando lo hago son mensajes novelados (largos) que es necesario leer con atención; donde encontrarás toda la información, bien detallada y específica.



Cambio de fechas

Las sesiones se pospondrán en los siguientes casos: meteorología adversa (tormentas o vientos fuertes), indisponibilidad de la facilitadora o colaboradoras , causas ajenas a la formación (Covid , huelgas generales de transportes, etc.) o quórum reducido del grupo. En todos los casos, la coordinadora se guarda el derecho de decidir por el bien del funcionamiento de la formación. Siempre se propondrá una fecha posterior para recuperar la sesión.

Alojamiento y dietas

El alojamiento y las dietas no está incluidos en el precio de la formación, van a cargo de cada participante. Hay la posibilidad de alojarse en una casa rural (40€/noche) con derecho a cocina o de hacer acampada (15€/noche), hará falta que tengas el equipo necesario. Estos alojamientos estan muy cerca del espacio de la formación.

Si te interesa preguntanos



Cada participante trae su comida y los alimentos que sean necesarios durante las sesiones de la formación.



Fechas y precios de la formación

Opción en castellano e inglés - facilitada por Vicky Mateu y Lily Horseman - formación intensiva, 2 bloques de 5 días, separados de 6 meses (aprox)

ITC First - Level 3 forest School Leadership Program

10 días de formación + trabajo autónomo, materiales y creación del manual de bosque +6 sesiones de prácticas = 180h de formación

Primeros auxilios: las participantes tendrán que completar un curso de primeros auxilios pediátricos en al aire libre que corre a su cargo .

El coste de la formación de Level 3 Forest School - 1200 €**

*** El pago se puede hacer fraccionado (pide más información).*

Ten en cuenta el **precio madrugador de 1150 €** hasta el 28 de febrero
1200 € a partir del 1 de marzo

Envía nos el formulario para reservar tu plaza.



ITC FIRST- LEVEL 3 FOREST SCHOOL LEADERSHIP PROGRAM

Liderazgo en escuelas de bosque

(guía de escuela de bosque y diseño de un manual de escuela de bosque)

180 h - (80 h formación + 80 h materiales y trabajo autónomo)
+ 6 sesiones de prácticas con niñ@s*
(sesiones de mínimo 2 h = 15 h - 20 h)

Contenidos

Conexión con la naturaleza

Principios de las Escuelas de Bosque

Desarrollo holístico Seguridad y bienestar

Qué es una sesión de Escuela de ¿Bosque?

Pedagogía de las Escuelas de Bosque

Bushcraft : nudos, herramientas, fuego, seguridad y normas, etc.

Programar sesiones y salidas

Acompañamiento emocional para grupos

Diseño de un proyecto de escuela bosque

Ciclos y estaciones, calendario

Disfrutar de los ritmos e invitaciones de la naturaleza

Cómo aplicar EB a proyectos educativos o la escuela pública





ITC Level 3 Forest School Leadership

Fechas 2026 :

Dos semanas intensiva de formación en castellano e inglés
con Lily Horseman y Vicky Mateu

Ubicación El Montseny

*(hacemos una formación nómada, siempre en un radio de 15min aprox
de Sant Esteve de Palautordera) Se puede llegar en tren desde Barcelona*

FECHAS

Primera semana: del 11 al 15 de marzo

Segunda semana: del 19 al 24 de octubre

Horario de 9:30 h- 18 : 30 h

** Las horas de finalización dependen de varios factores: meteorología,
emplazamiento, número de participantes, etc.*

RESERVA DE PLAZA

1. Rellena el formulario de reserva por optar a una plaza a la formación.

<https://forms.gle/AMSzpPh7dLDnecPH7>

2. Confirmaremos si hay plazas y si has estado seleccionada en un plazo de 10 días hábiles a partir de la recepción del formulario de reserva

3. Para garantizar la plaza es necesario que hagas el pago de la reserva:

Importe de la reserva * (que se descuenta del coste total):

Level 3 = 250 €

Nº. de cuenta: SE 63 0081 0035 1600 0107 8410

Concepto de la transferencia: " Form EB 26intensivo + tu nombre" (Indica tu nombre y apellidos).

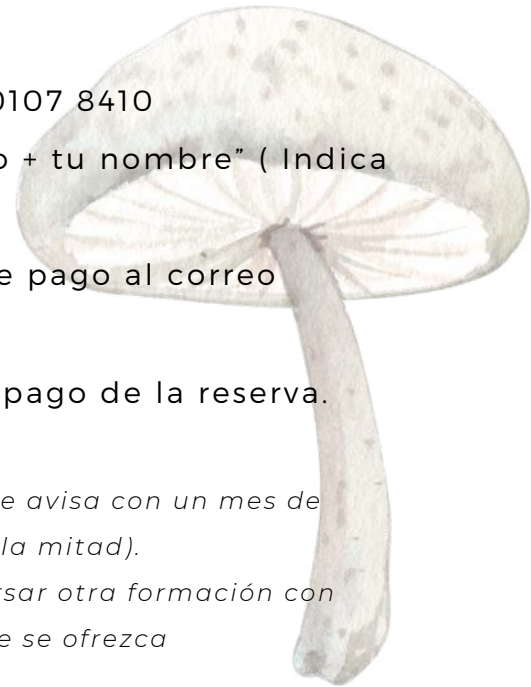
Agradecemos nos entregues el justificante de pago al correo

hola@vickymateu.com

No podemos asignar y garantizar la plaza sin el pago de la reserva.

** La reserva no es reembolsable (solo será retornable si se avisa con un mes de antelación, hasta 15 días antes se retornará la mitad).*

No obstante, se guarda durante 6 meses por si deseas cursar otra formación con nosotras dentro de ese periodo, en caso de que se ofrezca



INFORMACIÓN PRÁCTICA

Idiomas

La formación se realizará en español e inglés, con traducción simultánea. Se trata de una comunidad multicultural vibrante.

Transporte

Si vienes en coche: el punto de encuentro será la estación de Palautordea.

Si vienes en transporte público: Nos encontraremos en la estación de tren de Palautordera para quienes vengan en tren. Así, podremos continuar nuestra ruta en coche (unos 15 minutos más) hasta la zona de la formación.

Quienes vengan de más lejos pueden:

- Al llegar al aeropuerto de:
 - Barcelona, tomar un tren directo (desde el mismo aeropuerto) a Palautordea. El trayecto dura aproximadamente 1 hora y 15 minutos en tren; hay trenes cada 30 minutos entre semana y cada hora los fines de semana.
 - **Girona**, tomar un autobús lanzadera hasta la estación de tren. Después, toma un tren directo a Sant Celoni. El trayecto dura aproximadamente 1 hora en tren. Hay trenes regulares cada hora. Luego, puedes tomar un segundo tren (de una parada) hasta la estación de Palautordera o podemos ver la posibilidad de ir a recogerte.
- Llegar en tren a Portbou y desde allí toma un tren directo a Sant Celoni. El trayecto dura unas 2 horas. Luego, puedes tomar un segundo tren (de una parada) hasta la estación de Palautordera o podemos ver la posibilidad de ir a recogerte.



**SUMÉRGETE EN LA NATURALEZA Y
APRENDE A ACOMPAÑAR ACTIVIDADES TRANSFORMADORAS
AL AIRE LIBRE**

**CELEBRAR Y HONRAR LOS CICLOS Y RITMOS DE LA TIERRA
SOMOS Y FUNCIONAMOS A REFLEJO DE LA NATURALEZA
SER NATURALEZA**

**ACOMPAÑAR A NIÑOS A DESCUBRIR Y AMAR QUIÉNES SON
LA NATURALEZA NO JUZGA, TODO TIENE UN SENTIDO, TODO
ES VALIOSO,
TODO ES DIGNO DE SER AMADO
VIVIR LA NATURALEZA**

